



МИНИСТЕРСТВО ПРОСВЕЩЕНИЯ РОССИЙСКОЙ ФЕДЕРАЦИИ
ФЕДЕРАЛЬНЫЙ ЦЕНТР МОНИТОРИНГА ПИТАНИЯ ОБУЧАЮЩИХСЯ

ЗАСЕДАНИЕ ШТАБА 14.09.2022

ЦИФРОВАЯ ПЛАТФОРМА ШКОЛЬНОГО ПИТАНИЯ 2.0

- ВЫПОЛНЕНИЕ ТРЕБОВАНИЙ САНПИН

- РЕЙТИНГ ОБЩЕСТВЕННОЙ ОЦЕНКИ

МОСКВА, 2022

«Обеспечить стопроцентную доступность для родителей (законных представителей) обучающихся информации о питании обучающихся в общеобразовательных организациях»

(п.2 протокола заседания Рабочей группы (штаба) по организации бесплатного здорового горячего питания для обучающихся, осваивающих образовательные программы начального общего образования под председательством Заместителя Председателя Правительства РФ Т.А.Голиковой 02.02.22г. №1)

1. РЕЗУЛЬТАТЫ АВТОМАТИЗИРОВАННОГО И ВЫБОРОЧНОГО МОНИТОРИНГА

НАЛИЧИЕ ИНФОРМАЦИИ О ПИТАНИИ ОБУЧАЮЩИХСЯ НА САЙТАХ ШКОЛ В РАЗРЕЗЕ ФЕДЕРАЛЬНЫХ ОКРУГОВ НА 12.09.2022 ГОДА

№	Регион	Кол-во школ в базе данных	% выполнения	% рабочих ссылок
Центральный федеральный округ				
1	Курская область	545	100	100
2	Рязанская область	294	100	99
3	Белгородская область	558	100	98
4	Тамбовская область	201	100	91
5	Брянская область	486	100	54
6	Липецкая область	264	99	92
7	Орловская область	343	98	94
8	Воронежская область	725	97	100
9	Смоленская область	354	97	99
10	Владимирская область	349	97	99
11	Калужская область	323	96	99
12	Ивановская область	249	96	97
13	Тульская область	449	96	84
14	Ярославская область	355	95	100
15	Тверская область	437	93	15
16	Костромская область	236	88	88
17	Московская область	1125	85	59

Северо-западный федеральный округ				
1	Архангельская область	388	100	100
2	Ненецкий автономный округ	26	100	100
3	Псковская область	164	100	100
4	Санкт-Петербург	681	100	100
5	Вологодская область	345	100	97
6	Мурманская область	162	100	93
7	Республика Карелия	194	99	100
8	Калининградская область	169	99	100
9	Новгородская область	147	98	96
10	Республика Коми	305	97	90
11	Ленинградская область	270	80	95

№	Регион	Кол-во школ в базе данных	% выполнения	% рабочих ссылок
Южный федеральный округ				
1	Волгоградская область	708	100	100
2	Краснодарский край	1183	100	100
3	Республика Адыгея	131	100	100
4	Республика Калмыкия	159	100	100
5	Республика Крым	524	100	100
6	Ростовская область	1123	99	100
7	Астраханская область	250	97	99
8	Севастополь	47	75	83

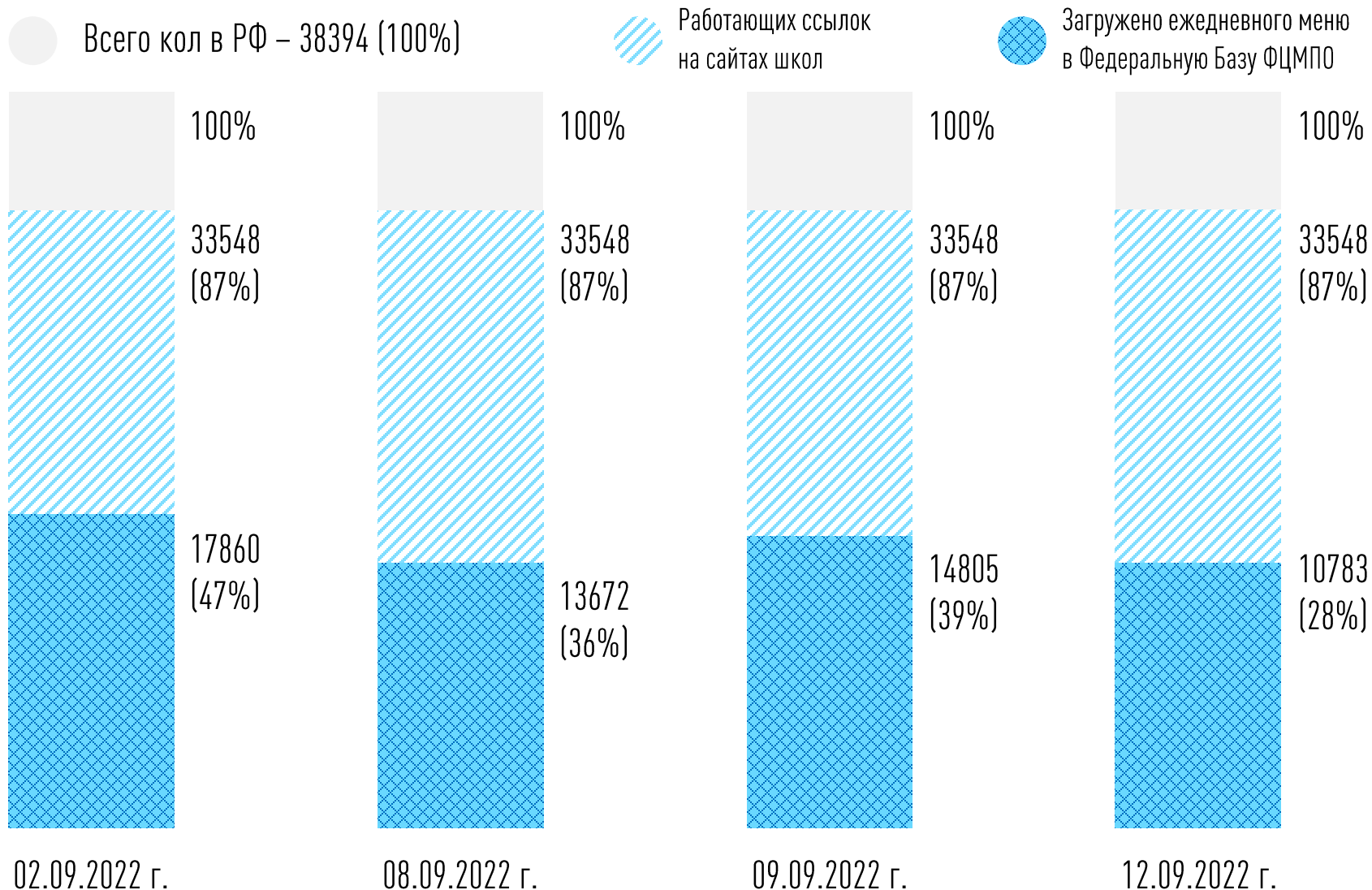
Приволжский федеральный округ				
1	Нижегородская область	802	100	100
2	Оренбургская область	906	100	100
3	Пермский край	592	100	100
4	Республика Марий Эл	240	100	100
5	Республика Башкортостан	1425	100	99
6	Кировская область	438	100	99
7	Республика Татарстан	1443	100	98
8	Республика Мордовия	277	100	97
9	Пензенская область	310	100	47
10	Чувашская Республика	408	99	95
11	Самарская область	646	94	98
12	Саратовская область	845	94	18
13	Удмуртская Республика	513	91	86
14	Ульяновская область	375	91	61

НАЛИЧИЕ ИНФОРМАЦИИ О ПИТАНИИ ОБУЧАЮЩИХСЯ НА САЙТАХ ШКОЛ В РАЗРЕЗЕ ФЕДЕРАЛЬНЫХ ОКРУГОВ НА 12.09.2022 ГОДА

№	Регион	Кол-во школ в базе данных	% выполнения	% рабочих ссылок
Северо-кавказский федеральный округ				
1	Карачаево-Черкесская Республика	177	100	99
2	Ставропольский край	634	100	95
3	Кабардино-Балкарская Республика	316	100	94
4	Чеченская Республика	512	100	81
5	Республика Ингушетия	127	99	87
6	Республика Северная Осетия	181	98	65
7	Республика Дагестан	1103	78	81
Дальневосточный федеральный округ				
1	Еврейская автономная область	60	100	100
2	Камчатский край	121	100	100
3	Сахалинская область	160	100	100
4	Приморский край	523	100	97
5	Амурская область	319	100	76
6	Хабаровский край	409	100	73
7	Забайкальский край	536	100	67
8	Чукотский автономный округ	41	100	51
9	Республика Бурятия	435	93	96
10	Магаданская область	49	88	96
11	Республика Саха	484	78	19

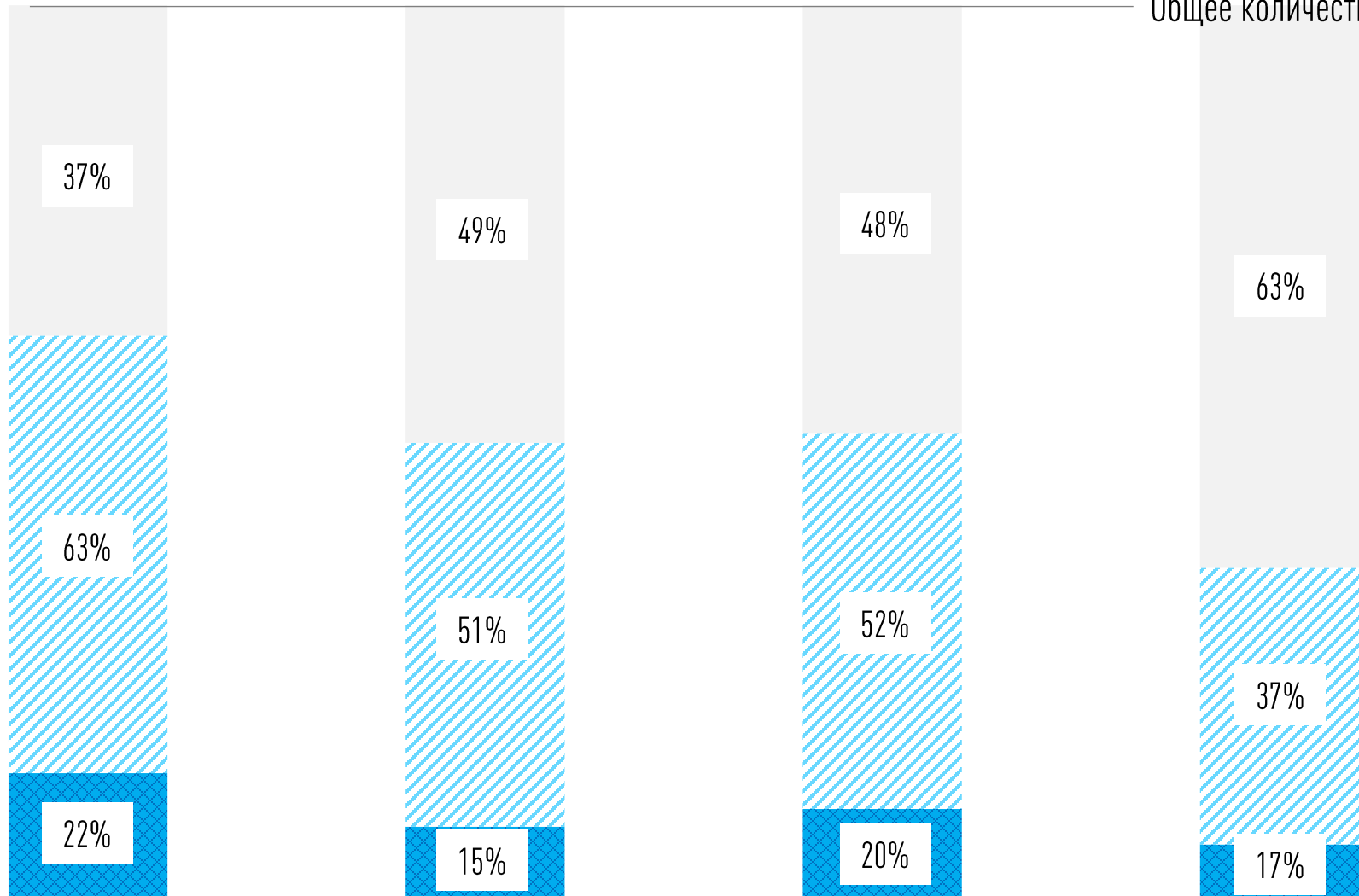
№	Регион	Кол-во школ в базе данных	% выполнения	% рабочих ссылок
Уральский федеральный округ				
1	Тюменская область	440	100	95
2	Свердловская область	1009	100	89
3	Ханты-Мансийский автономный округ	308	99	100
4	Ямало-Ненецкий автономный округ	125	98	97
5	Челябинская область	780	97	88
6	Курганская область	293	92	34
Сибирский федеральный округ				
1	Алтайский край	1052	100	100
2	Республика Алтай	146	100	100
3	Республика Тыва	165	100	100
4	Республика Хакасия	178	100	98
5	Кемеровская область	642	99	52
6	Омская область	691	98	100
7	Новосибирская область	934	97	100
8	Томская область	294	97	88
9	Красноярский край	860	94	98
10	Иркутская область	774	89	64

ИНФОРМАЦИЯ ПО РАЗМЕЩЕНИЮ ЕЖЕДНЕВНОГО МЕНЮ НА САЙТАХ ШКОЛ РФ (ЗА 02.09, 08.09, 09.09 И 12.09.2022Г.)



СЕВЕРО-ЗАПАДНЫЙ ФЕДЕРАЛЬНЫЙ ОКРУГ

Общее количество школ



02.09.2022

08.09.2022

09.09.2022

12.09.2022

■ % школ не разместивших меню на сайтах

▨ % школ разместивших меню на сайтах

■ % школ с нарушениями по калорийности завтрака

СЕВЕРО-ЗАПАДНЫЙ ФЕДЕРАЛЬНЫЙ ОКРУГ

Антирейтинг по регионам (на 12.09.2022г)

Размещение меню

№	Субъект РФ	Количество школ
1	Новгородская область	13%
2	Республика Коми	15%
3	Архангельская область	29%
4	Вологодская область	31%
5	Ненецкий автономный округ	31%
6	Псковская область	32%
7	Калининградская область	32%
8	Мурманская область	37%

Калорийность завтрака

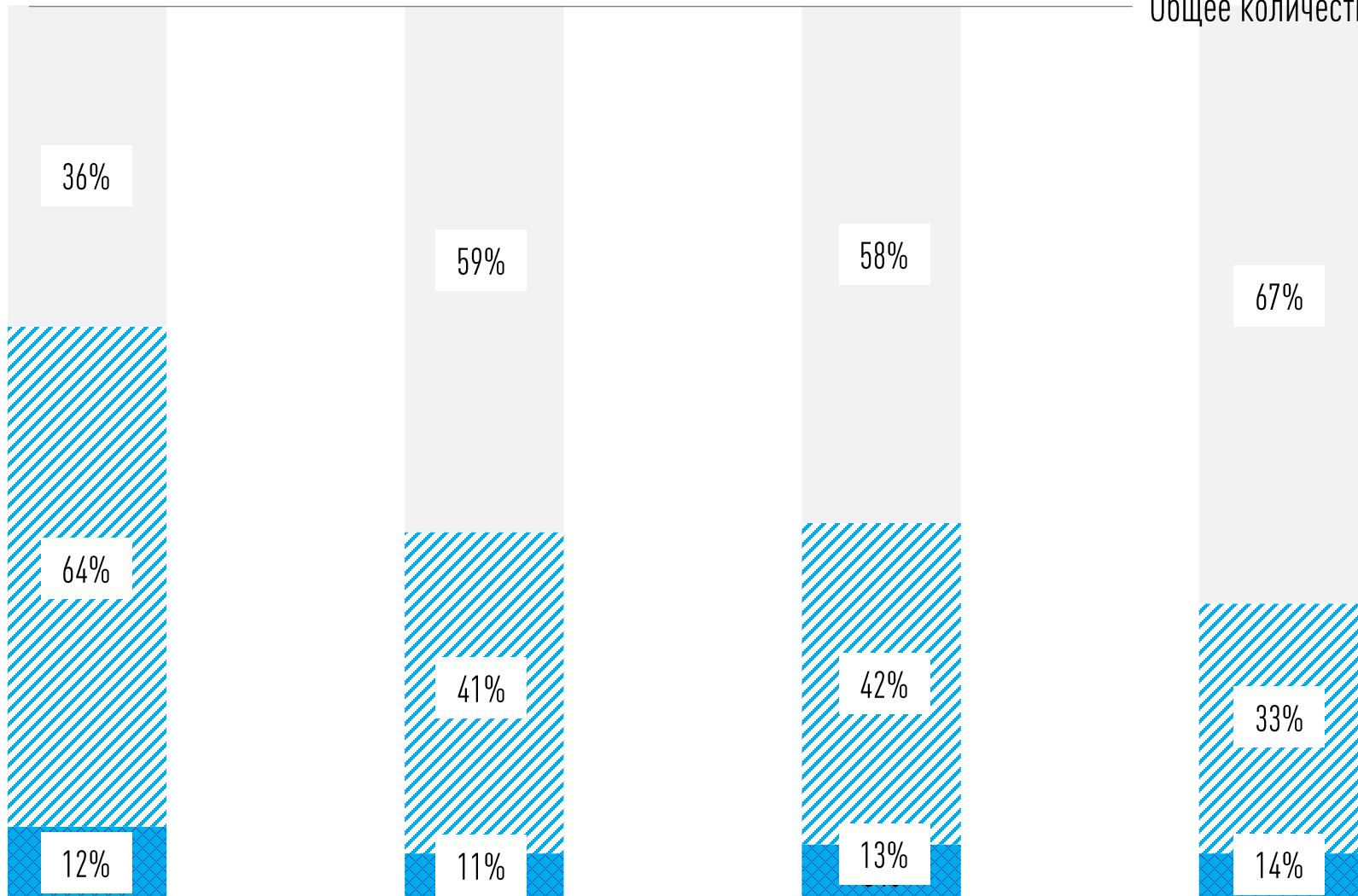
№	Субъект РФ	Количество школ с нарушениями
1	Вологодская область	25%
2	Псковская область	24%
3	Новгородская область	21%
4	Калининградская область	17%
5	Ненецкий автономный округ	13%
6	Архангельская область	12%

Масса горячего блюда завтрака

№	Субъект РФ	Количество школ с нарушениями
1	Псковская область	18%
2	Республика Карелия	16%
3	Мурманская область	13%
4	Ненецкий автономный округ	13%
5	Вологодская область	12%

ЮЖНЫЙ ФЕДЕРАЛЬНЫЙ ОКРУГ

Общее количество школ



02.09.2022

08.09.2022

09.09.2022

12.09.2022

■ % школ не разместивших меню на сайтах

▨ % школ разместивших меню на сайтах

■ % школ с нарушениями по калорийности завтрака

ЮЖНЫЙ ФЕДЕРАЛЬНЫЙ ОКРУГ

Антирейтинг по регионам (на 12.09.2022г)

Размещение меню

№ п/п	Субъект РФ	Количество школ
1	Севастополь	5%
2	Республика Адыгея	11%
3	Ростовская область	23%
4	Волгоградская область	31%
5	Республика Крым	36%

Калорийность завтрака

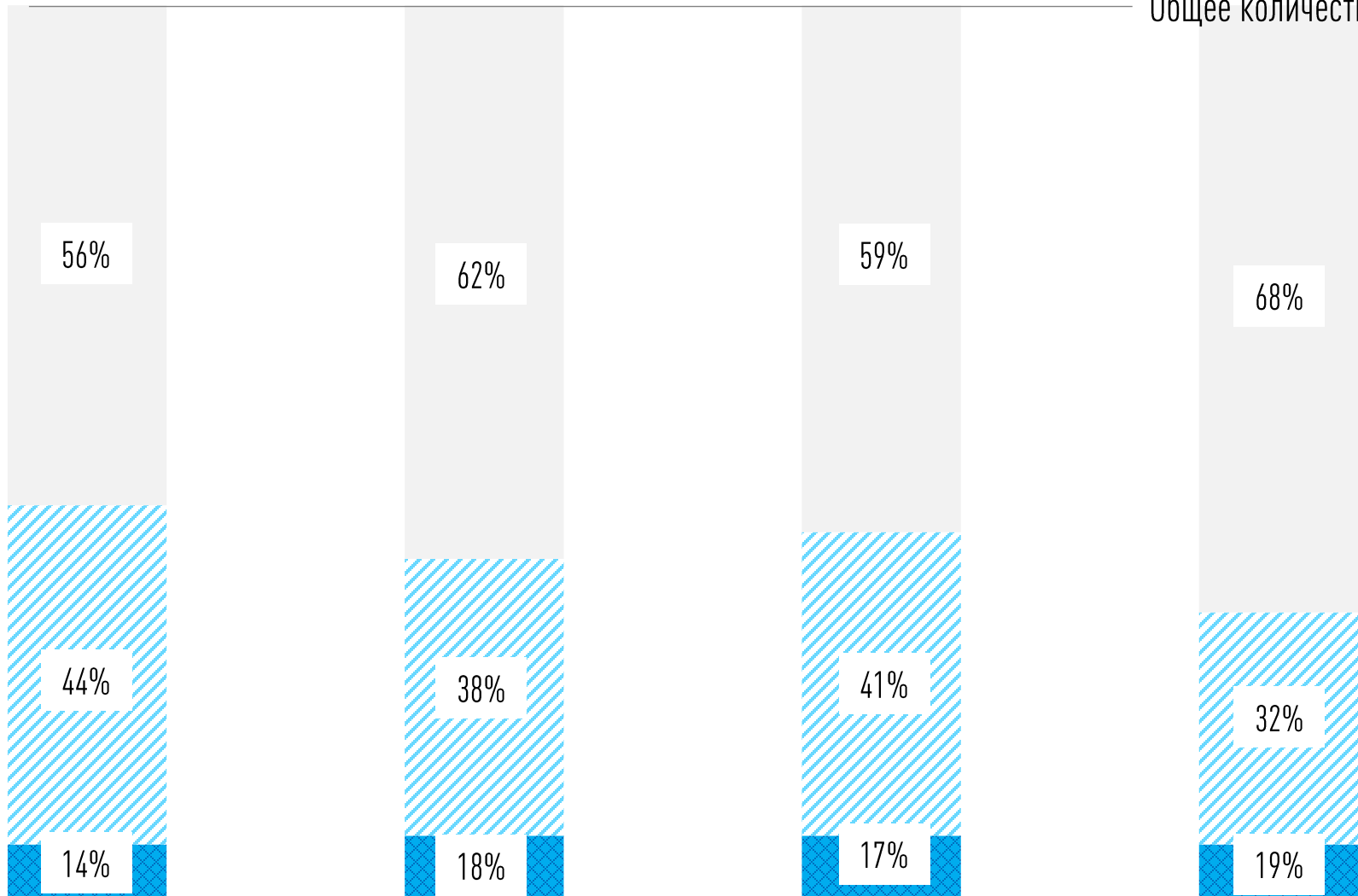
№ п/п	Субъект РФ	Количество школ с нарушениями
1	Республика Крым	20%
2	Ростовская область	18%
3	Волгоградская область	15%
4	Астраханская область	11%

Масса горячего блюда завтрака

№ п/п	Субъект РФ	Количество школ с нарушениями
1	Волгоградская область	11%
2	Ростовская область	11%

СИБИРСКИЙ ФЕДЕРАЛЬНЫЙ ОКРУГ

Общее количество школ



02.09.2022

08.09.2022

09.09.2022

12.09.2022

■ % школ не разместивших меню на сайтах

▨ % школ разместивших меню на сайтах

■ % школ с нарушениями по калорийности завтрака

СИБИРСКИЙ ФЕДЕРАЛЬНЫЙ ОКРУГ

Антирейтинг по регионам (на 12.09.2022г)

Размещение меню

№ п/п	Субъект РФ	Количество школ
1	Республика Тыва	0%
2	Республика Алтай	22%
3	Кемеровская область	22%
4	Иркутская область	23%
5	Алтайский край	29%
6	Омская область	29%
7	Красноярский край	32%
8	Томская область	36%

Калорийность завтрака

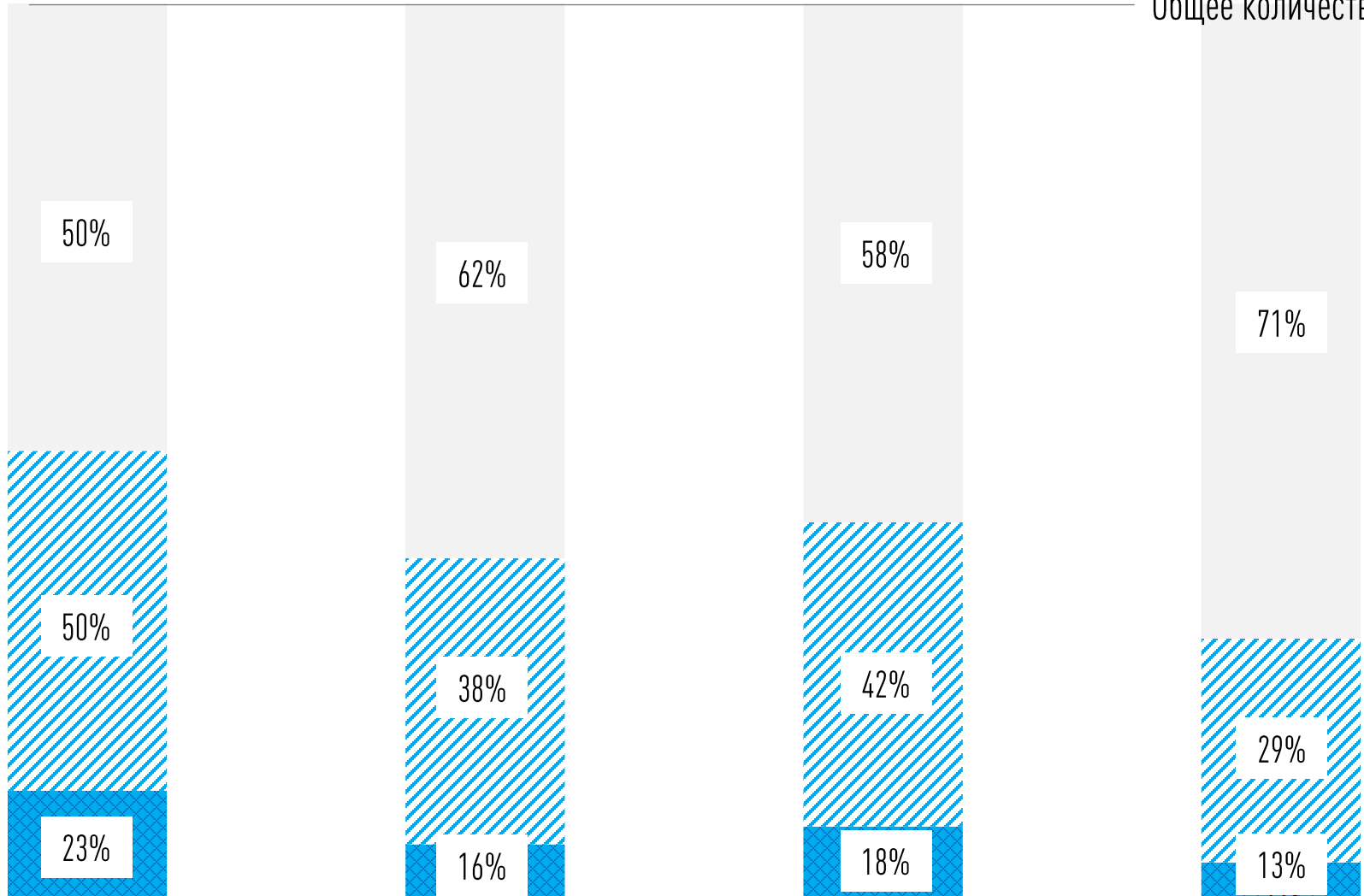
№ п/п	Субъект РФ	Количество школ с нарушениями
1	Омская область	27%
2	Новосибирская область	21%
3	Республика Хакасия	20%
4	Алтайский край	20%
5	Иркутская область	20%
6	Красноярский край	16%
7	Республика Алтай	16%
8	Томская область	10%

Масса горячего блюда завтрака

№ п/п	Субъект РФ	Количество школ с нарушениями
1	Алтайский край	10%

ПРИВОЛЖСКИЙ ФЕДЕРАЛЬНЫЙ ОКРУГ

Общее количество школ



02.09.2022

08.09.2022

09.09.2022

12.09.2022

■ % школ не разместивших меню на сайтах

▨ % школ разместивших меню на сайтах

■ % школ с нарушениями по калорийности завтрака

ПРИВОЛЖСКИЙ ФЕДЕРАЛЬНЫЙ ОКРУГ

Антирейтинг по регионам (на 12.09.2022г)

Размещение меню

№ п/п	Субъект РФ	Количество школ
1	Саратовская область	1%
2	Удмуртская республика	5%
3	Ульяновская область	7%
4	Пензенская область	11%
5	Чувашская республика	15%
6	Республика Марий Эл	17%
7	Республика Татарстан	25%
8	Кировская область	26%
9	Нижегородская область	31%
10	Самарская область	39%
11	Республика Мордовия	43%

Калорийность завтрака

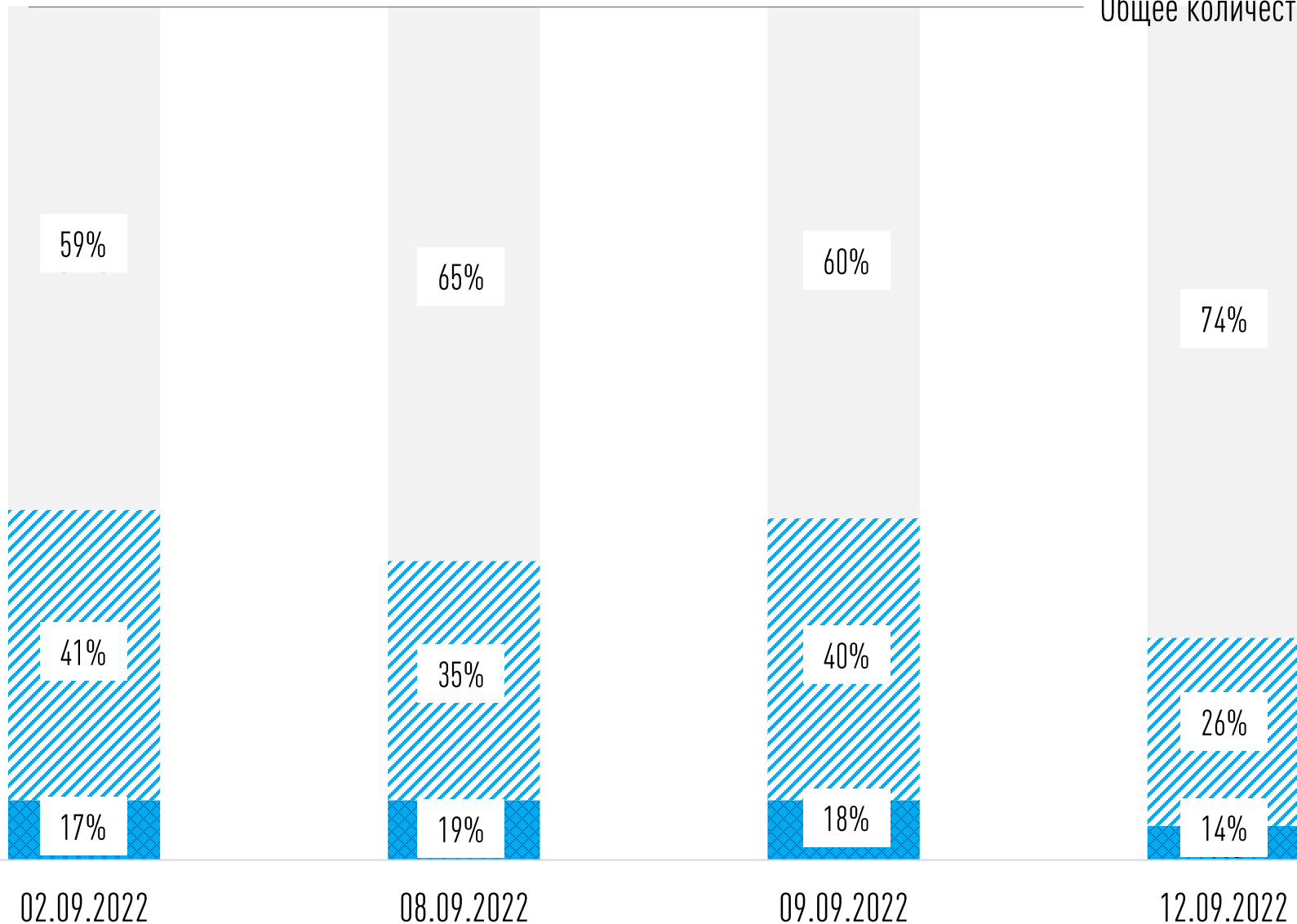
№ п/п	Субъект РФ	Количество школ с нарушениями
1	Удмуртская республика	64%
2	Кировская область	34%
3	Ульяновская область	20%
4	Республика Мордовия	17%
5	Республика Марий Эл	17%
6	Республика Башкортостан	15%
7	Чувашская республика	15%
8	Пензенская область	15%
9	Пермский край	14%
10	Самарская область	10%

Масса горячего блюда завтрака

№ п/п	Субъект РФ	Количество школ с нарушениями
1	Удмуртская республика	14%
2	Самарская область	12%
3	Республика Татарстан	11%

УРАЛЬСКИЙ ФЕДЕРАЛЬНЫЙ ОКРУГ

Общее количество школ



■ % школ не разместивших меню на сайтах

▨ % школ разместивших меню на сайтах

■ % школ с нарушениями по калорийности завтрака

УРАЛЬСКИЙ ФЕДЕРАЛЬНЫЙ ОКРУГ

Антирейтинг по регионам (на 12.09.2022г)

Размещение меню

Калорийность завтрака

Масса горячего блюда завтрака

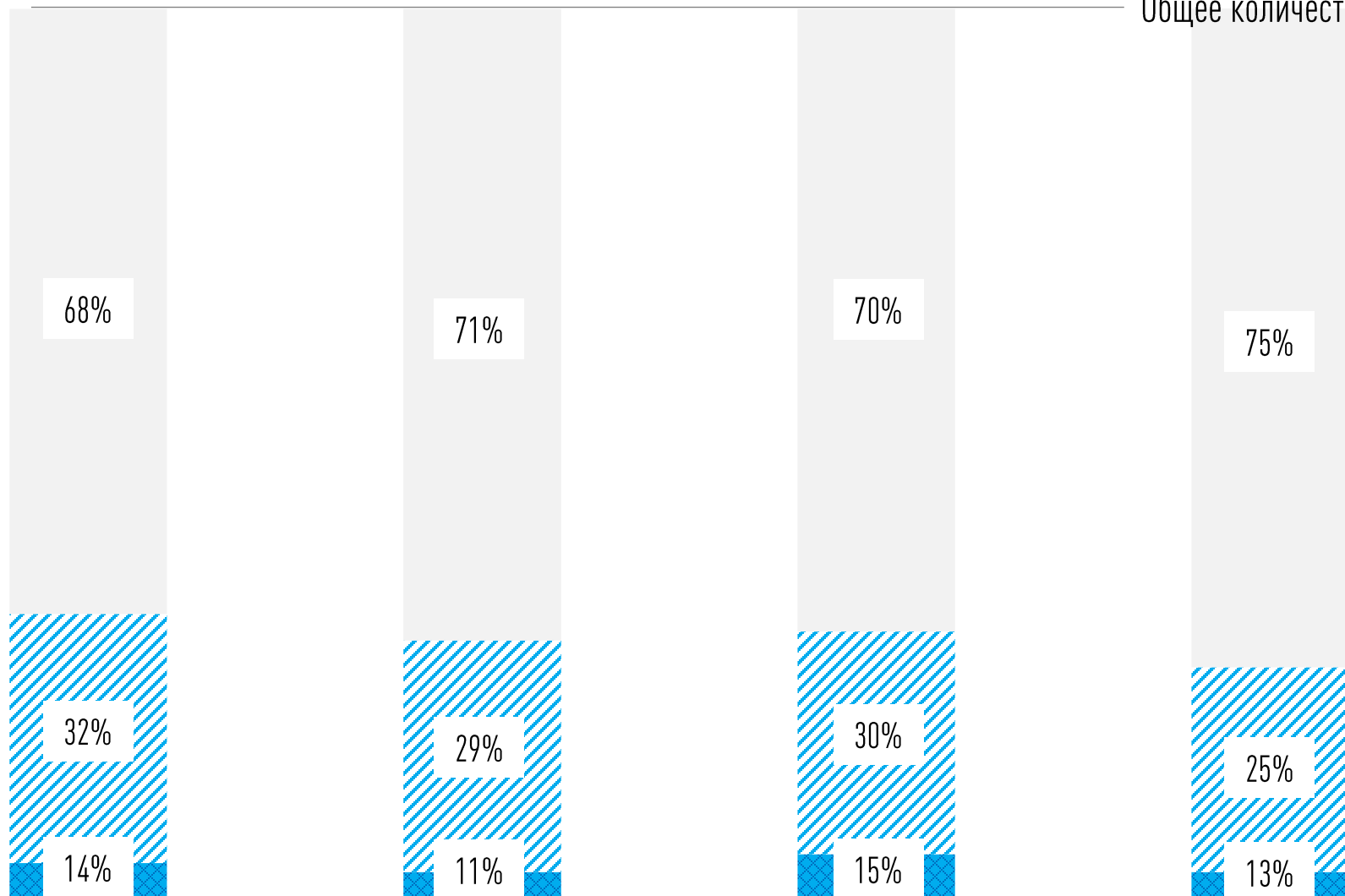
№ п/п	Субъект РФ	Количество школ
1	Курганская область	5%
2	Ханты-Мансийский автономный округ - Югра	20%
3	Челябинская область	24%
4	Свердловская область	29%
5	Ямало-Ненецкий автономный округ	30%

№ п/п	Субъект РФ	Количество школ с нарушениями
1	Курганская область	18%
2	Челябинская область	18%
3	Свердловская область	14%

№ п/п	Субъект РФ	Количество школ с нарушениями
1	Курганская область	18%

ДАЛЬНЕВОСТОЧНЫЙ ФЕДЕРАЛЬНЫЙ ОКРУГ

Общее количество школ



02.09.2022

08.09.2022

09.09.2022

12.09.2022

■ % школ не разместивших меню на сайтах

▨ % школ разместивших меню на сайтах

■ % школ с нарушениями по калорийности завтрака

ДАЛЬНЕВОСТОЧНЫЙ ФЕДЕРАЛЬНЫЙ ОКРУГ

Антирейтинг по регионам (на 12.09.2022г)

Размещение меню

№ п/п	Субъект РФ	Количество школ
1	Республика Саха (Якутия)	1%
2	Республика Бурятия	12%
3	Забайкальский край	14%
4	Магаданская область	30%
5	Камчатский край	38%
6	Приморский край	39%
7	Амурская область	41%
8	Еврейская автономная область	44%

Калорийность завтрака

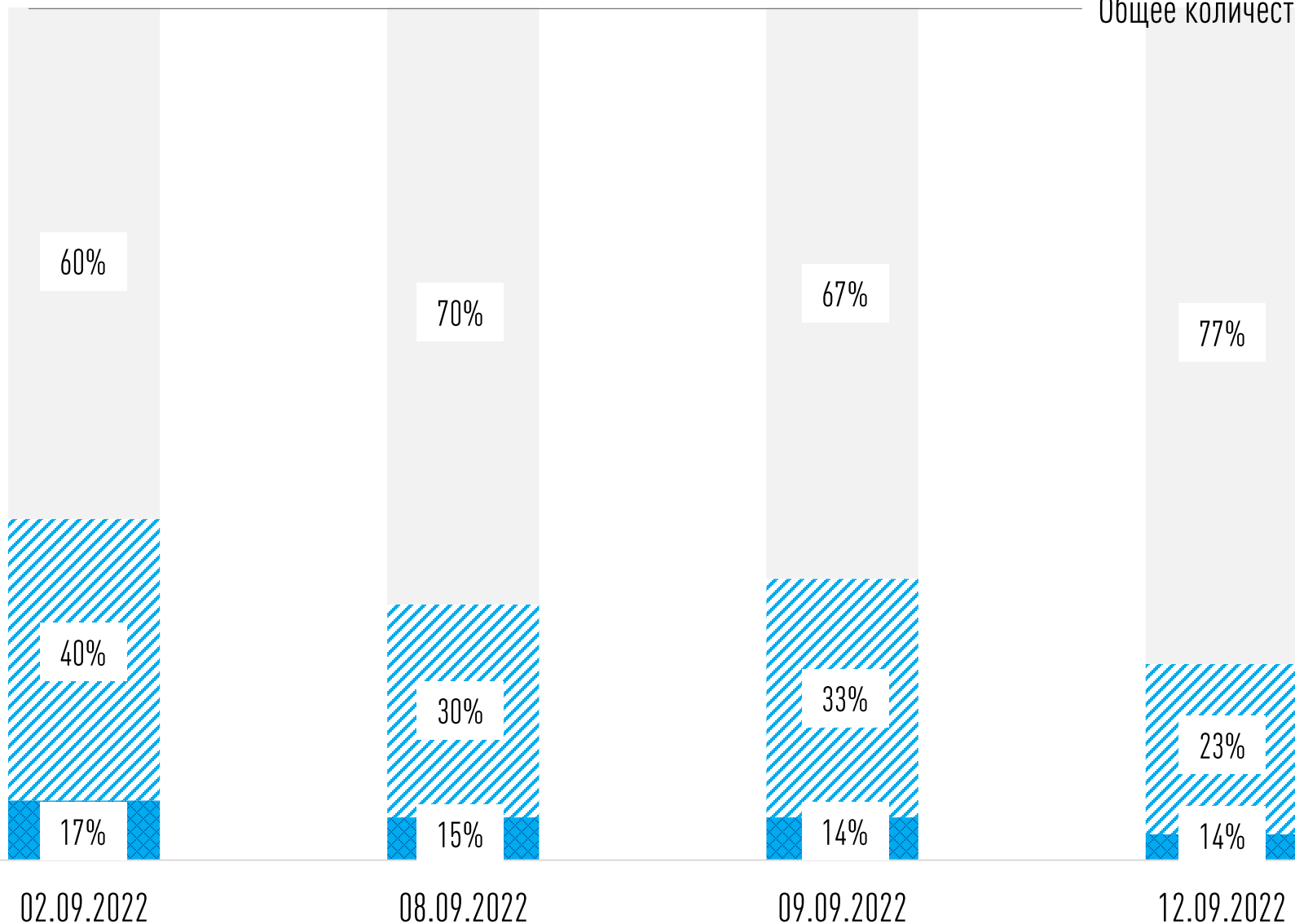
№ п/п	Субъект РФ	Количество школ с нарушениями
1	Еврейская автономная область	31%
2	Республика Саха (Якутия)	20%
3	Магаданская область	18%
4	Приморский край	17%
5	Республика Бурятия	14%
6	Забайкальский край	13%
7	Камчатский край	11%
8	Амурская область	10%
9	Республика Саха (Якутия)	20%

Масса горячего блюда завтрака

№ п/п	Субъект РФ	Количество школ с нарушениями
1	Амурская область	15%
2	Камчатский край	13%
3	Сахалинская область	10%

ЦЕНТРАЛЬНЫЙ ФЕДЕРАЛЬНЫЙ ОКРУГ

Общее количество школ



■ % школ не разместивших меню на сайтах

▨ % школ разместивших меню на сайтах

■ % школ с нарушениями по калорийности завтрака

ЦЕНТРАЛЬНЫЙ ФЕДЕРАЛЬНЫЙ ОКРУГ

Антирейтинг по регионам (на 12.09.2022г)

Размещение меню

№ п/п	Субъект РФ	Количество школ
1	Орловская область	14%
2	Ярославская область	19%
3	Липецкая область	19%
4	Костромская область	20%
5	Владимирская область	23%
6	Курская область	25%
7	Рязанская область	31%
8	Тульская область	35%
9	Ивановская область	35%

Калорийность завтрака

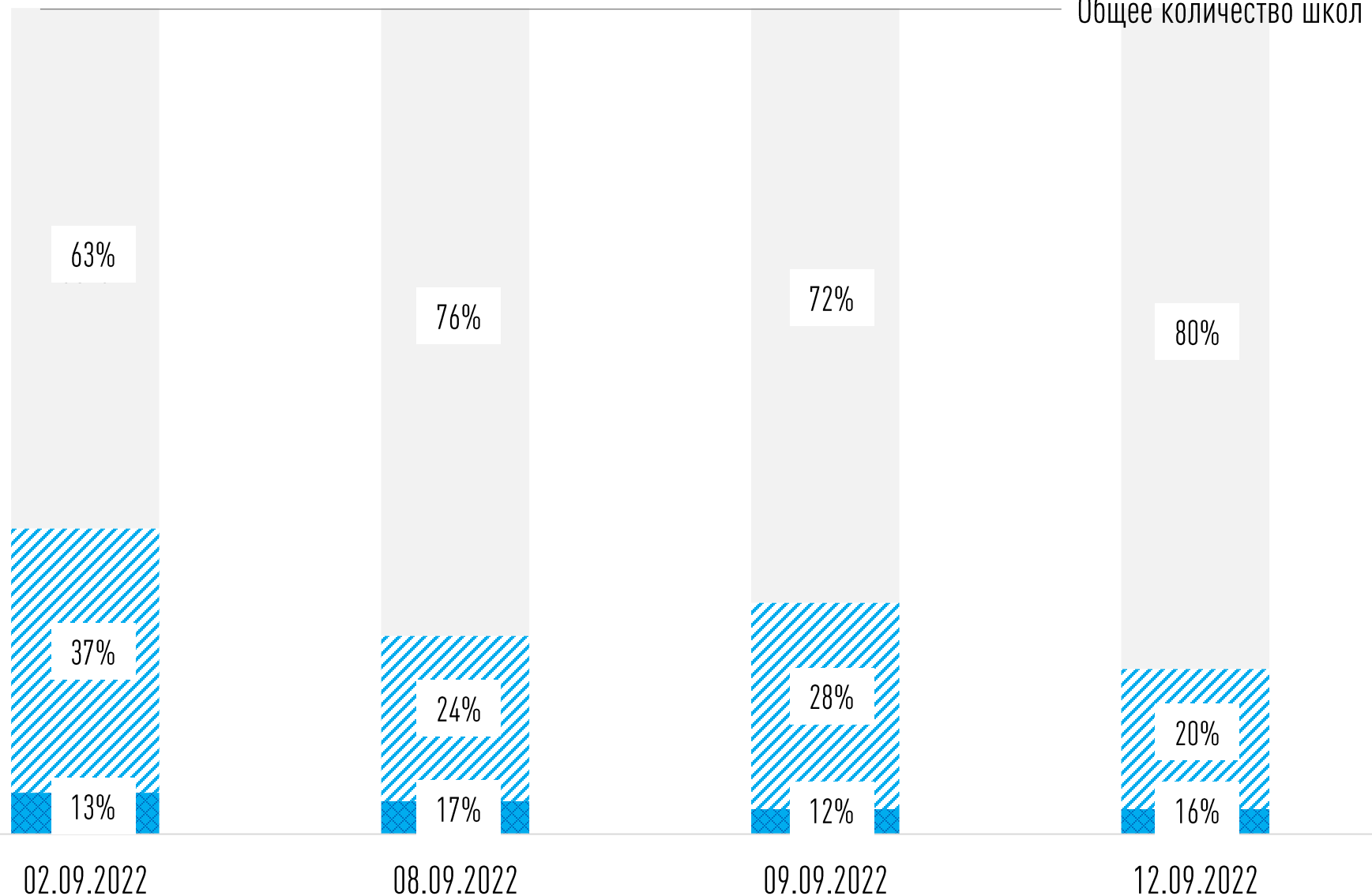
№ п/п	Субъект РФ	Количество школ с нарушениями
1	Липецкая область	40%
2	Орловская область	33%
3	Курская область	28%
4	Белгородская область	28%
5	Калужская область	25%
6	Ярославская область	24%
7	Московская область	24%
8	Рязанская область	18%
9	Тверская область	18%
10	Смоленская область	15%
11	Тульская область	11%

Масса горячего блюда завтрака

№ п/п	Субъект РФ	Количество школ с нарушениями
1	Липецкая область	26%
2	Рязанская область	15%
3	Брянская область	10%

СЕВЕРО-КАВКАЗСКИЙ ФЕДЕРАЛЬНЫЙ ОКРУГ

Общее количество школ



■ % школ не разместивших меню на сайтах

▨ % школ разместивших меню на сайтах

■ % школ с нарушениями по калорийности завтрака

СЕВЕРО-КАВКАЗСКИЙ ФЕДЕРАЛЬНЫЙ ОКРУГ

Антирейтинг по регионам (на 12.09.2022г)

Размещение меню

№ п/п	Субъект РФ	Количество школ
1	Республика Северная Осетия (Алания)	0%
2	Республика Дагестан	4%
3	Карачаево-Черкесская Республика	9%
4	Республика Ингушетия	12%
5	Кабардино-Балкарская Республика	15%
6	Ставропольский край	25%

Калорийность завтрака

№ п/п	Субъект РФ	Количество школ с нарушениями
1	Республика Дагестан	27%

Масса горячего блюда завтрака

№ п/п	Субъект РФ	Количество школ с нарушениями
1	Карачаево-Черкесская Республика	13%
2	Ставропольский край	10%

«Продолжить работу с родительской общественностью в части контроля за организацией питания обучающихся и созданием условий для приема пищи детьми»

(п.2 протокола заседания Рабочей группы (штаба) по организации бесплатного здорового горячего питания для обучающихся, осваивающих образовательные программы начального общего образования под председательством Заместителя Председателя Правительства РФ Т.А.Голиковой 02.02.22г. №1)

2. РЕЙТИНГ ОБЩЕСТВЕННОЙ (РОДИТЕЛЬСКОЙ) ОЦЕНКИ ШКОЛЬНОГО ПИТАНИЯ

РЕЙТИНГ ОБЩЕСТВЕННОЙ ОЦЕНКИ ШКОЛЬНОГО ПИТАНИЯ

ФЦМПО выступил с инициативой формирования всероссийского рейтинга общественной оценки школьного питания.

С этой целью дополнены показатели автоматизированного мониторинга питания обучающихся вопросами участия родительской общественности в создании условий для организации качественного и сбалансированного питания в школе:

№	А	В	С	Д
1	Школа	СОШ 123		26.05.2022
2	Перечень ресурсов раздела Питание			
3	№	Наименование	Адрес на сайте школы	Примечание
4	1	Положение и приказ о создании комиссии по контролю качества питания с участием родителей	http://sch123.ru/food/pkkip.pdf	Интернет-ссылка на файл на сайте школы
5	2	Формы интерактивного взаимодействия с родителями		
6		"Горячая линия"	(499)123-45-67	Телефон, e-мэйл и т.п.
7		Чат	https://t.me/+4zdUFO4mbDAXNjli	Интернет-ссылка
8		Форум		Интернет-ссылка
9	3	Наличие лечебных/диетических меню		
10		вид	ОВЗ	Например: антиаллергенное, диабетическое, безлактозное и т.п.
11		ссылка на файл меню	http://sch123.ru/food/tm-ovz.xlsx	Интернет-ссылка
12		вид	аллергенное	
13		ссылка на файл меню	http://sch123.ru/tipovie-menu/2021-2022/lechebnie/nii-pitanija/food/tm-allerg.pdf	Интернет-ссылка
14		вид		
15		ссылка на файл меню		Интернет-ссылка
16		вид		
17		ссылка на файл меню		Интернет-ссылка
18	4	Проведение регулярного анкетирования обучающихся и родителей по питанию		
19		Ссылка на форму анкеты		Интернет-ссылка
20		Файл с результатами	http://www.1cp.ru/m/sm/index.php http://www.1cp.ru/m/mosov/opros_po_blyudam/index.php	Ссылка на файл на сайте
21	5	Наличие информации для родителей о здоровом питании, размещенной на сайте образовательной организации		
22		Ссылка на страницу мероприятия на сайте	http://sch123.ru/prav-pit/parents/materials	Интернет-ссылка
23		Файл с информационными материалами		(буклет, брошюра, листовка и т.п.)
24	6	Информация по результатам контрольных мероприятий с участием родителей.		
25		Файл с результатами (актами) проверок	http://sch123.ru/food/pkkip.pdf	Акты/протоколы проверок (не реже раза в месяц). Допустимы документы об участии родителей в регулярном бракераже блюд и
26		Файл(ы) фото членов комиссии при проверке	http://sch123.ru/images/IMG_20220518_153823.jpg http://sch123.ru/images/IMG_20220518_153824.jpg http://sch123.ru/images/IMG_20220518_153825.jpg	Фото членов комиссии в школьной столовой при проверке (jpeg, png)
27	7	Оценка количества пищевых отходов или объема несъедаемых блюд		
28		20 % и менее	*	Отметить "*" наиболее подходящий ответ (звездочкой или любым другим символом)
29		30%		
30		40%		
31		50 % и более		
32		Не ведется		

- Наличие комиссии по контролю качества питания с участием родителей
- Наличие форм интерактивного взаимодействия с родителями
- Наличие лечебных/диетических (специальных) видов меню (в дополнение к основному меню)
- Проведение регулярного анкетирования обучающихся и их родителей по вопросам питания
- Проведение просветительских мероприятий по вопросам продвижения темы здорового питания обучающихся
- Проведение контрольных мероприятий с участием родителей
- Количество пищевых отходов или объем несъедаемых блюд

Все показатели подтверждаются интернет-ссылками или документами.

Апробирован алгоритм формирования рейтинга.

В июле-августе в пилотном проекте приняло участие **10** регионов и **86** школ.

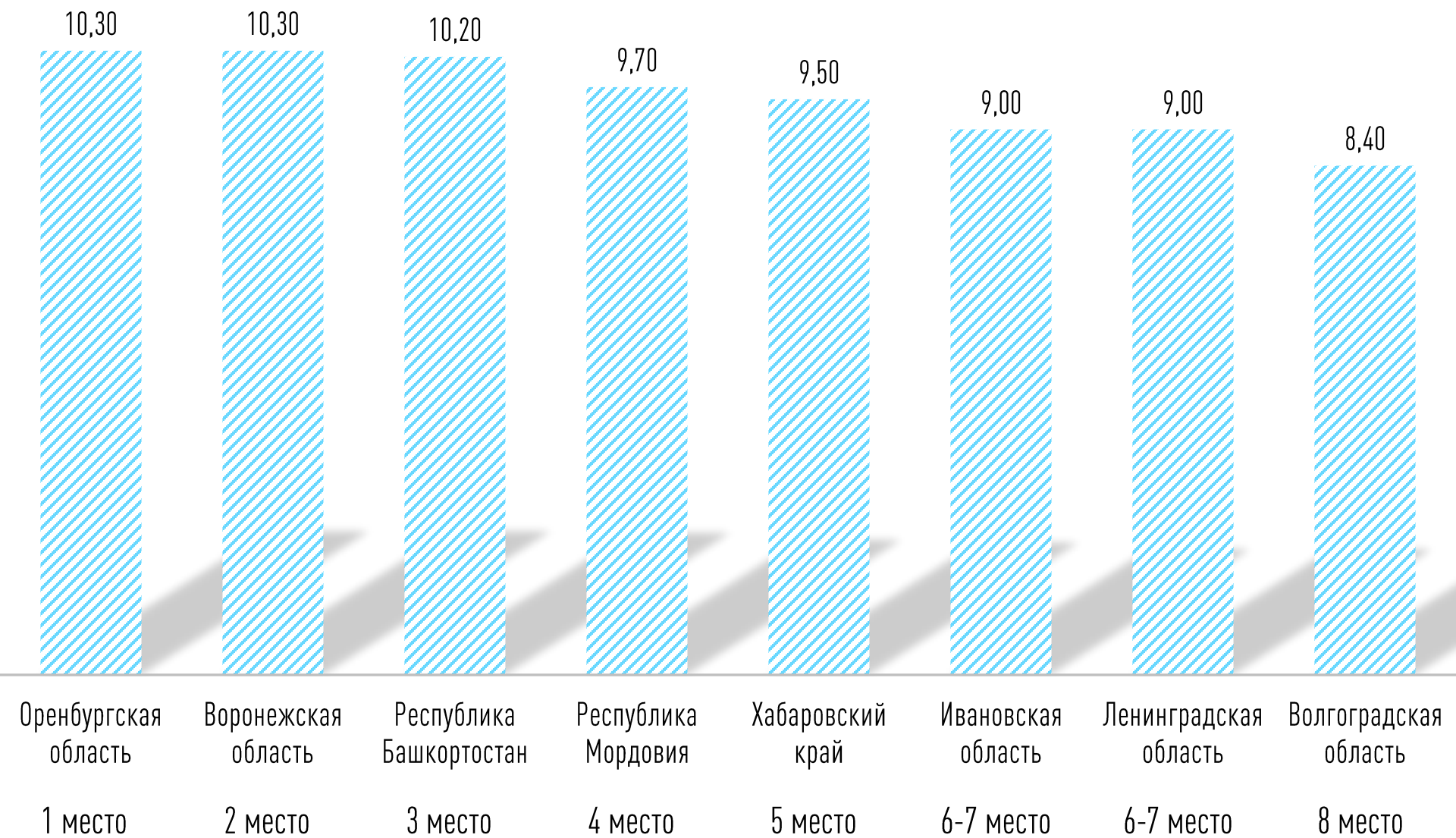
РЕЙТИНГ ОБЩЕСТВЕННОЙ ОЦЕНКИ ШКОЛЬНОГО ПИТАНИЯ

Количество школ, разместивших информацию по критериям рейтинга: 72 региона, 8184 школы

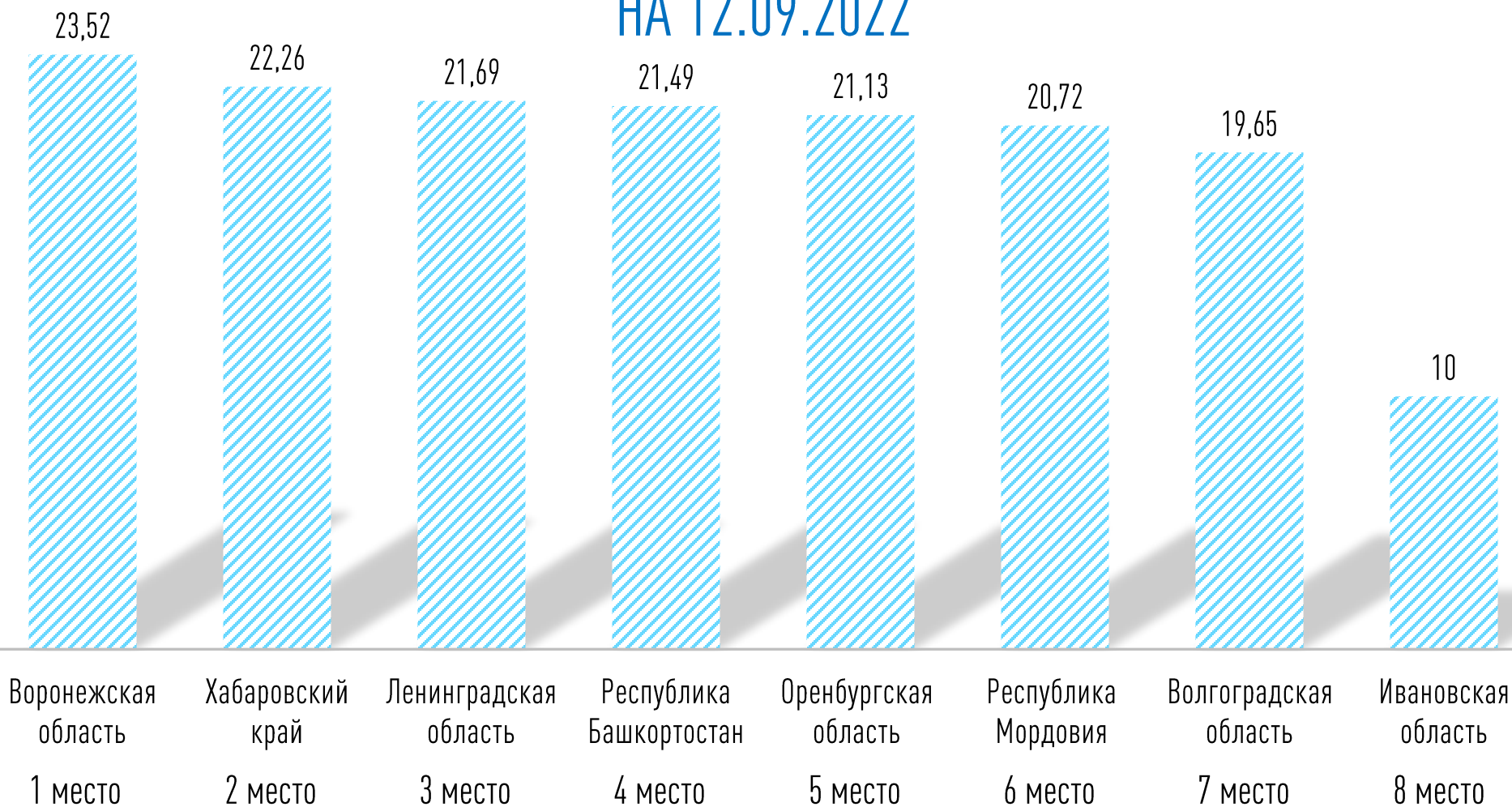
ФЕДЕРАЛЬНЫЙ ОКРУГ	РЕГИОН	КОЛ-ВО ПОДАВШИХ СВЕДЕНИЯ	ПРОЦЕНТ ВЫПОЛНЕНИЯ (%)	ФЕДЕРАЛЬНЫЙ ОКРУГ	РЕГИОН	КОЛ-ВО ПОДАВШИХ СВЕДЕНИЯ	ПРОЦЕНТ ВЫПОЛНЕНИЯ (%)	ФЕДЕРАЛЬНЫЙ ОКРУГ	РЕГИОН	КОЛ-ВО ПОДАВШИХ СВЕДЕНИЯ	ПРОЦЕНТ ВЫПОЛНЕНИЯ (%)
СЗФО	Калининградская область	152	90	СКФО	Чеченская республика	113	23	ЦФО	Костромская область	26	10
СЗФО	Санкт-Петербург	559	82	СЗФО	Мурманская область	37	23	ЦФО	Калужская область	30	9
ЦФО	Орловская область	261	75	ДФО	Хабаровский край	85	22	СКФО	Республика Ингушетия	12	9
СФО	Омская область	473	67	ПФО	Республика Марий Эл	53	22	СКФО	Республика Дагестан	109	8
СЗФО	Псковская область	90	60	СЗФО	Ленинградская область	75	21	ДФО	Забайкальский край	39	7
СФО	Новосибирская область	550	57	ЦФО	Белгородская область	107	20	ЦФО	Курская область	38	7
ЦФО	Воронежская область	416	56	ЦФО	Брянская область	93	20	СЗФО	Республика Коми	22	7
ДФО	Сахалинская область	89	56	СЗФО	Вологодская область	67	20	ДФО	Еврейская автономная область	4	7
ЦФО	Тамбовская область	59	55	ЦФО	Московская область	247	19	СЗФО	Ненецкий автономный округ	1	4
СКФО	Ставропольский край	275	44	ЦФО	Липецкая область	48	18	ПФО	Республика Татарстан	40	3
ПФО	Самарская область	259	38	СКФО	Карачаево-Черкесская Республика	32	18	ПФО	Удмуртская республика	18	3
ПФО	Республика Башкортостан	478	37	ПФО	Чувашская республика	66	16	УФО	Курганская область	9	3
ДФО	Амурская область	106	36	ЦФО	Рязанская область	46	16	СФО	Республика Алтай	4	3
ЮФО	Ростовская область	395	35	ЮФО	Краснодарский край	167	15	ЦФО	Смоленская область	8	2
СЗФО	Архангельская область	114	34	ПФО	Кировская область	66	15	ПФО	Саратовская область	12	1
ПФО	Республика Мордовия	87	34	ЮФО	Республика Адыгея	20	15	СФО	Красноярский край	11	1
ПФО	Пермский край	165	33	СФО	Республика Хакасия	25	14	ДФО	Приморский край	4	1
ЮФО	Астраханская область	85	33	СФО	Кемеровская область	86	13	СКФО	Кабардино-Балкарская Республика	3	1
УФО	Тюменская область	60	33	ЦФО	Тульская область	63	13	ЦФО	Ивановская область	2	1
ЮФО	Волгоградская область	219	31	СЗФО	Республика Карелия	25	13	ДФО	Республика Саха	3	0
ПФО	Нижегородская область	238	30	УФО	Свердловская область	125	12	ЮФО	Республика Крым	1	0
ЦФО	Владимирская область	103	29	СФО	Иркутская область	93	11				
ДФО	Камчатский край	35	29	ДФО	Магаданская область	6	11				
УФО	Челябинская область	214	27								
СЗФО	Новгородская область	41	27								
СФО	Томская область	80	26								
ПФО	Оренбургская область	217	25								
ЮФО	Республика Калмыкия	38	24								
УФО	Ямало-Ненецкий автономный округ	31	24								
СФО	Алтайский край	154	23								

ВЫВОДЫ: В 9 регионах более чем 50% школ заполнили данные по критериям рейтинга. Созданы рабочие механизмы для родительского контроля в школах.

РЕЙТИНГ РЕГИОНОВ УЧАСТВУЮЩИХ В ПИЛОТНОМ ПРОЕКТЕ НА 20.05.2022 Г



РАНЖИРОВАНИЕ РЕГИОНОВ ПО РЕЙТИНГУ ОБЩЕСТВЕННОЙ ОЦЕНКИ НА 12.09.2022



ВЫВОДЫ:

- Воронежская область поднялась со 2 места на 1 место,
- Хабаровский край поднялся с 5 места на 2 место,
- Ленинградская область поднялась с 6-7 места на 3 место,
- Волгоградская область поднялась с 8 места на 7 место

СОЦИОЛОГИЧЕСКИЙ ОПРОС РОДИТЕЛЕЙ И ОБУЧАЮЩИХСЯ

ПО ВОПРОСАМ УДОВЛЕТВОРЁННОСТИ ГОРЯЧИМ ПИТАНИЕМ ШКОЛЬНИКОВ (1-4 КЛАССЫ),
УЧАСТИЯ РОДИТЕЛЕЙ В КОНТРОЛЕ ШКОЛЬНОГО ПИТАНИЯ И ВКУСОВЫМ ПРЕДПОЧТЕНИЯМ ОБУЧАЮЩИХСЯ

В рамках исполнения госзадания ФЦМПО ежегодно проводит масштабные социологические опросы родителей и обучающихся.

В 2021 году в опросе приняло участие:

82 000 + обучающихся 4 000 + родителей.

СОЦИОЛОГИЧЕСКИЙ ОПРОС – 2021	
РЕГИОНЫ ЛИДЕРЫ	
РЕГИОН	КОЛ-ВО УЧАСТНИКОВ
Приморский край	17662
Саратовская область	17319
Иркутская область	14525
Краснодарский край	7728
Ленинградская область	4918

РЕГИОН	КОЛ-ВО УЧАСТНИКОВ
ОТСТАЮЩИЕ РЕГИОНЫ	
Севастополь	39
Смоленская область	36
Ямало-Ненецкий автономный округ	34
Тюменская область	28
Хабаровский край	22
Чувашская республика	18

В 2022 году разработана анкета опроса для родителей, которая даст ответ на группу вопросов:

- Оценка школьного питания: общая оценка удовлетворенности, основные причины недовольства.
- Участие родителей в системе контроля школьного питания: возможности и факторы, препятствующие личному участию в контроле.
- Вопросы организации индивидуального питания в школе
- Вопросы культуры здорового питания детей дома

Анкета для обучающихся касается вопросов удовлетворенности школьным питанием и выявления вкусовых предпочтений блюд из меню школьной столовой.

Опрос предполагается провести с 19 сентября по 28 октября 2022 года на сайте федерального центра fcmpo.rf

РЕГИОНЫ-ЛИДЕРЫ 2022 ГОДА

В ОБУЧЕНИИ ПО КРАТКОСРОЧНЫМ ОБРАЗОВАТЕЛЬНЫМ ПРОГРАММАМ ПО ВОПРОСАМ АВТОМАТИЗИРОВАННОГО МОНИТОРИНГА И ОРГАНИЗАЦИИ ШКОЛЬНОГО ПИТАНИЯ



В 2022 году прошли обучение по краткосрочным образовательным программам более 14 тыс. человек

ВЫВОД: необходим 100% охват обучением по краткосрочным образовательным программам ответственных за школьное питание муниципалитетов и школ.

«Разработать и направить в Правительство Российской Федерации предложения по проекту типовых условий, обеспечивающих минимальные требования к услугам по питанию в общеобразовательных организациях»

(п.3.2 протокола заседания Рабочей группы (штаба) по организации бесплатного здорового горячего питания для обучающихся, осваивающих образовательные программы начального общего образования под председательством Заместителя Председателя Правительства РФ Т.А.Голиковой 02.02.22г. №1)

3. РЕГИОНАЛЬНЫЕ СТАНДАРТЫ ОРГАНИЗАЦИИ ПИТАНИЯ ОБУЧАЮЩИХСЯ

ЦЕЛИ И ЗАДАЧИ РЕГИОНАЛЬНОГО СТАНДАРТА ПИТАНИЯ ОБУЧАЮЩИХСЯ

ПРОБЛЕМЫ ПРИ ОРГАНИЗАЦИИ ПИТАНИЯ:

1. Неудовлетворенность школьным питанием (вкусно, невкусно)
2. Не соблюдение температуры блюд (холодное)
3. Питание не соответствует возрастным категориям и индивидуальным особенностям здоровья

ЦЕЛЬ: Единый уровень качества и безопасности питания школьников во всех образовательных организациях

ЗАДАЧИ

01 Статистическая и нормативная базы школьного питания

02 Достижение удовлетворенности питанием (сбалансированность и качество)

03 Обеспечение материально-технической базы бесплатного горячего питания школьников

04 Управление организацией школьного питания

МЕРОПРИЯТИЯ НА ОСНОВЕ ЦИФРОВОЙ ПЛАТФОРМЫ


1. Обеспечение 100% охвата горячим питанием среди обучающихся
2. Прогноз количества школьников, в том числе имеющих заболевание
3. Распределение детей по группам здоровья
4. Мониторинг образовательных организаций по моделям и формам организации питания

1. Расчёт меню (с учетом сезонности, а также для детей с индивидуальными особенностями) в соответствии с требованиями СанПиН
2. Мониторинг ежедневного меню
3. Привлечение родительской общественности для контроля за организацией школьного питания
4. Проведение социологического опроса обучающихся и родителей

1. Прогноз замены устаревшего оборудования в пищеблоках образовательной организации
2. Выявление возможностей внедрения новых форм организации питания (школьное кафе, шведский стол)
3. Мониторинг и паспортизация пищеблоков

1. Обеспечение управление школьным питанием на уровне образовательной организации
2. Обеспечение управление школьным питанием на уровне муниципалитета
3. Ранжирование муниципальных образований по показателям эффективности
4. Мониторинг эффективности управления

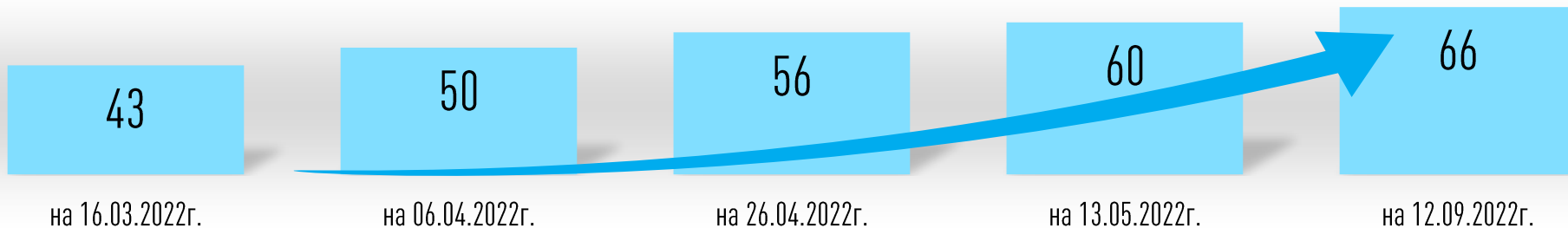
АНАЛИЗ РЕГИОНОВ ПО ОСНОВНЫМ РАЗДЕЛАМ ОЦЕНКИ РЕГИОНАЛЬНЫХ СТАНДАРТОВ



Президент Российской Федерации Владимир Путин указал на необходимость усиления контроля за качеством школьного питания.

Региональный стандарт питания обучающихся создает единообразие в нормативно-правовом обеспечении и разрабатывается на основе комплексного анализа сложившейся системы школьного питания в регионе, обеспечивает соблюдение норм и требований к качеству школьного питания.

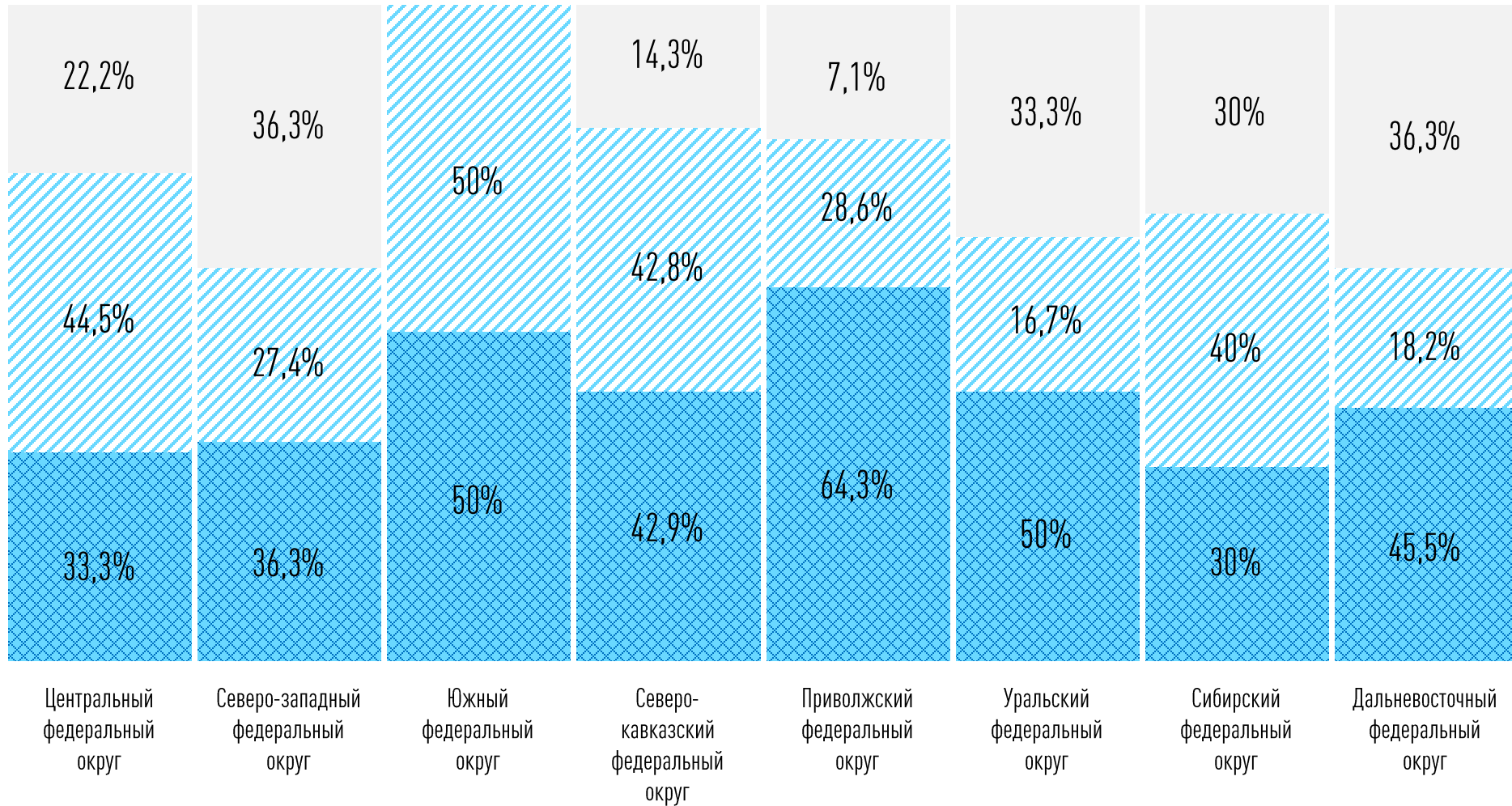
ДИНАМИКА ПРЕДОСТАВЛЕНИЯ РЕГИОНАЛЬНЫХ СТАНДАРТОВ НА ЭКСПЕРТИЗУ В ФЦМПО



Вывод: 19 регионов не представили региональные стандарты по организации питания обучающихся 1-4 классов для экспертизы в ФЦМПО.

РЕГИОНАЛЬНЫЕ СТАНДАРТЫ (ПО ФЕДЕРАЛЬНЫМ ОКРУГАМ)

■ Не представили ▨ Представили без утверждения ■ Представили утвержденный



ВЫВОД: 66 региональных стандартов, представлены на экспертизу в ФЦМПО.

АНАЛИЗ РЕГИОНОВ ПО ОСНОВНЫМ РАЗДЕЛАМ ОЦЕНКИ РЕГИОНАЛЬНЫХ СТАНДАРТОВ

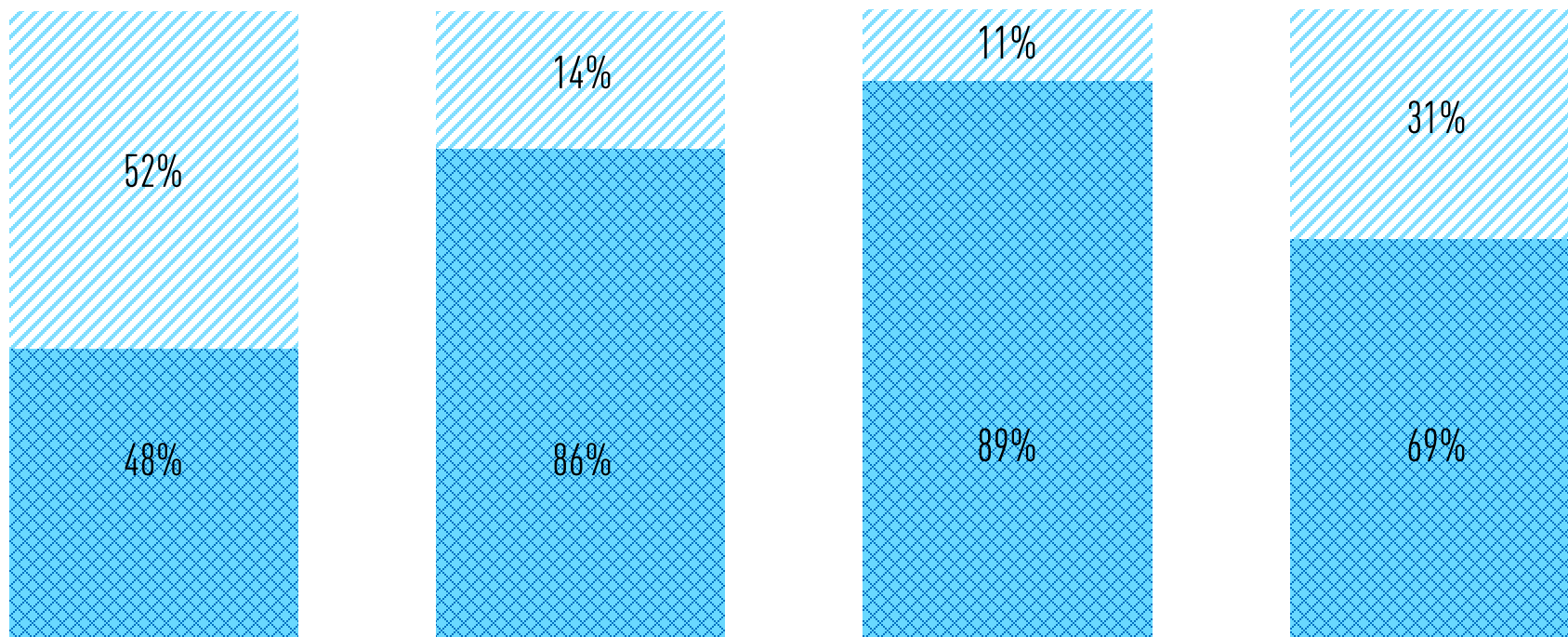
 наличие информации  отсутствие информации

Раздел 1. «Статистическая и нормативная базы школьного питания»

Раздел 2. «Достижение удовлетворенности питанием (сбалансированность и качество)»

Раздел 3. «Обеспечение материально-технической базы бесплатного горячего питания школьников»

Раздел 4. «Управление организацией школьного питания»

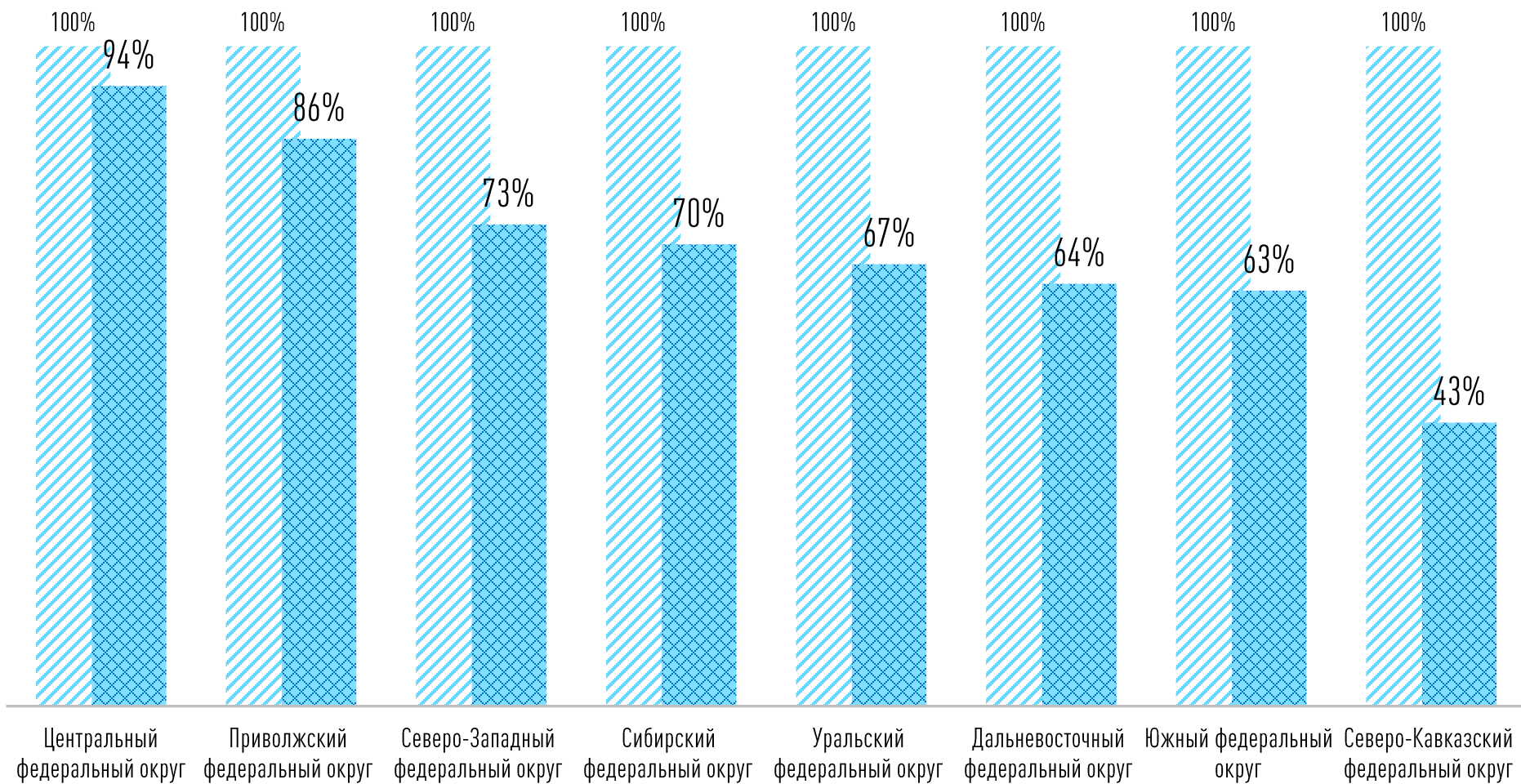


«Разработать план мероприятий по обеспечению стопроцентного охвата горячим здоровым бесплатным питанием обучающихся по образовательным программам начального общего образования, требующих индивидуального подхода в организации питания»

(п.2 протокола заседания Рабочей группы (штаба) по организации бесплатного здорового горячего питания для обучающихся, осваивающих образовательные программы начального общего образования под председательством Заместителя Председателя Правительства РФ Т.А.Голиковой 02.02.22г. №1)

4. ОБЕСПЕЧЕНИЕ СТОПРОЦЕНТНОГО ОХВАТА ЗДОРОВЫМ ПИТАНИЕМ ОБУЧАЮЩИХСЯ, ТРЕБУЮЩИХ ИНДИВИДУАЛЬНОГО ПОДХОДА В ОРГАНИЗАЦИИ ПИТАНИЯ

РЕГИОНЫ, ПРЕДОСТАВИВШИЕ ПЛАН МЕРОПРИЯТИЙ ПО ОРГАНИЗАЦИИ ЛЕЧЕБНОГО (ДИЕТИЧЕСКОГО) И ПРОФИЛАКТИЧЕСКОГО ПИТАНИЯ ОБУЧАЮЩИХСЯ



ВЫВОД: 70% регионов предоставили план мероприятий по организации лечебного(диетического)питания

РЕГИОНЫ-ЛИДЕРЫ

По внедрению лучших практик по организации лечебного (диетического) и профилактического питания обучающихся

- Москва
- Республика Башкортостан

По полноте предоставленной информации по организации лечебного (диетического) и профилактического питания обучающихся

- Республика Адыгея
- Забайкальский край
- Краснодарский край
- Хабаровский край
- Белгородская область
- Курская область
- Магаданская область
- Ямало-Ненецкий автономный округ

ВЫВОД: необходимо использовать лучшие практики при организации лечебного (диетического) питания в других регионах РФ

РЕГИОНЫ, НЕ ПРЕДОСТАВИВШИЕ ИНФОРМАЦИЮ ПО ОРГАНИЗАЦИИ ЛЕЧЕБНОГО (ДИЕТИЧЕСКОГО) И ПРОФИЛАКТИЧЕСКОГО ПИТАНИЯ ОБУЧАЮЩИХСЯ (АНТИРЕЙТИНГ)

- Республика Бурятия
- Республика Дагестан
- Республика Ингушетия
- Республика Калмыкия
- Республика Саха (Якутия)
- Республика Северная Осетия
- Республика Тыва
- Республика Хакасия
- Кабардино-Балкарская Республика
- Пермский край,
- Приморский край
- Амурская область
- Калининградская область
- Кемеровская область — Кузбасс
- Костромская область
- Курганская область
- Мурманская область
- Нижегородская область
- Ханты-Мансийский автономный округ — Югра
- Санкт-Петербург
- Севастополь

ИТОГО: 21 регион РФ

ВЫВОД: необходимо разработать и представить план мероприятий по организации лечебного (диетического) питания в структуре согласованных разделов

ПРИМЕРНАЯ СТРУКТУРА ПЛАНА МЕРОПРИЯТИЙ ПО ОБЕСПЕЧЕНИЮ ГОРЯЧИМ ПИТАНИЕМ ОБУЧАЮЩИХСЯ, ТРЕБУЮЩИХ ИНДИВИДУАЛЬНОГО ПОДХОДА В ОРГАНИЗАЦИИ ПИТАНИЯ:

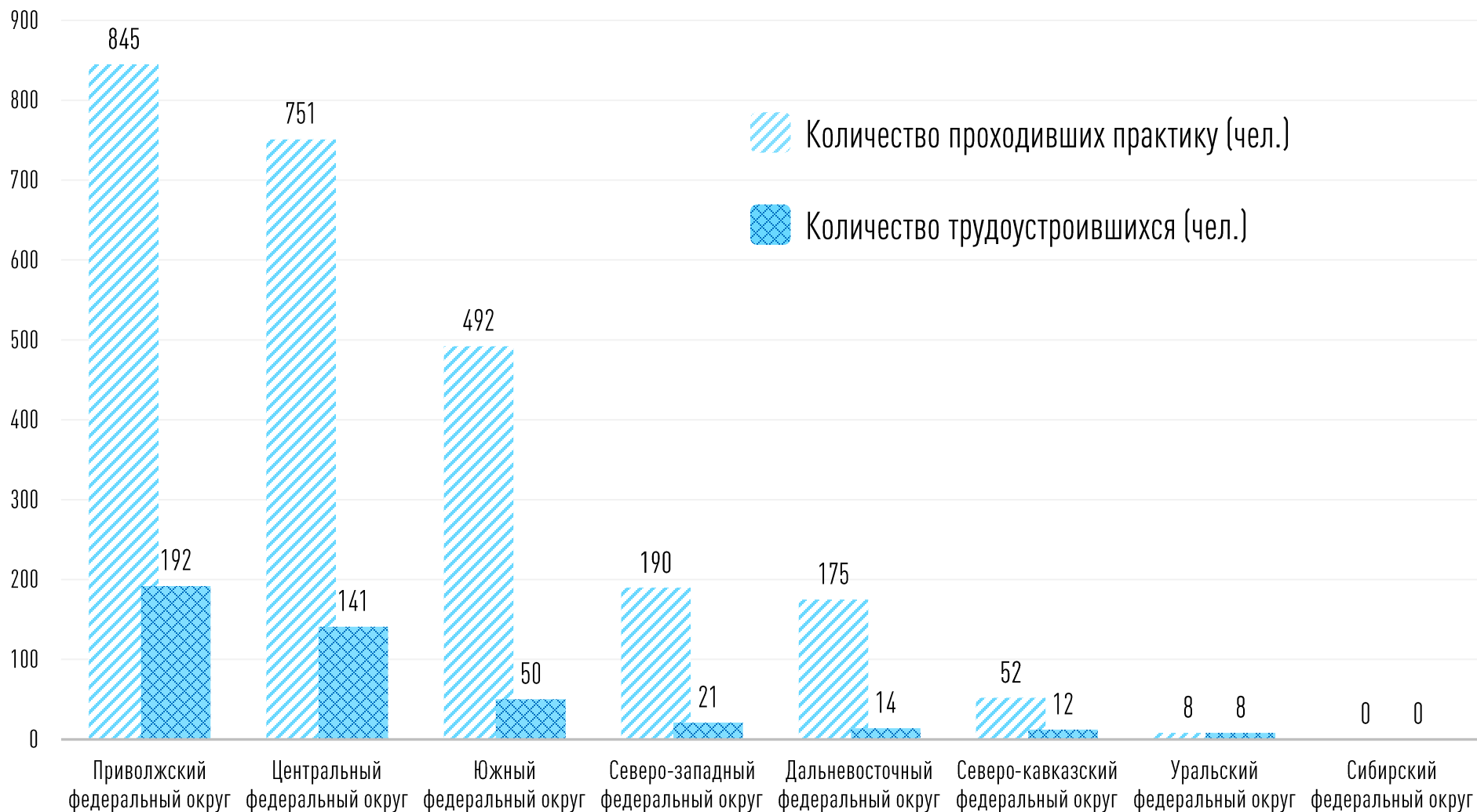
- Количество обучающихся, нуждающихся в индивидуальном питании (по заболеваниям...)
- Количество диетологов в системе школьного питания в субъектах РФ
- Наличие лечебного (диетического) меню в образовательных организациях (по заболеваниям...)
- Формы обеспечения школ лечебными и диетическими рационами питания

«Проработать вопрос формирования кадрового резерва поваров пищеблоков общеобразовательных организаций»

(п.2 протокола заседания Рабочей группы (штаба) по организации бесплатного здорового горячего питания для обучающихся, осваивающих образовательные программы начального общего образования под председательством Заместителя Председателя Правительства РФ Т.А.Голиковой 02.02.22г. №1)

5. ФОРМИРОВАНИЕ КАДРОВОГО РЕЗЕРВА ПОВАРОВ ПИЩЕБЛОКОВ ОБЩЕОБРАЗОВАТЕЛЬНЫХ ОРГАНИЗАЦИЙ

ИНФОРМАЦИЯ О ПРАКТИКЕ И ТРУДОУСТРОЙСТВЕ ВЫПУСКНИКОВ ПРОФИЛЬНЫХ СПО В ПИЩЕБЛОКАХ ОБРАЗОВАТЕЛЬНЫХ ОРГАНИЗАЦИЙ



ВЫВОД: Лидерами по количеству трудоустроенных студентов являются ПФО и ЦФО.
Необходимо создание мотивации закрепления кадров в школьном питании.

РЕГИОНЫ, НЕ ПРЕДОСТАВИВШИЕ ИНФОРМАЦИЮ

№	ФЕДЕРАЛЬНЫЙ ОКРУГ	СУБЪЕКТ РОССИЙСКОЙ ФЕДЕРАЦИИ
1	Дальневосточный федеральный округ	Амурская область
		Забайкальский край
		Приморский край
		Республика Бурятия
		Сахалинская область
2	Приволжский федеральный округ	Пензенская область
		Самарская область
		Удмуртская Республика
3	Северо-западный федеральный округ	Мурманская область
		Новгородская область
		Республика Карелия
4	Северо-кавказский федеральный округ	Республика Северная Осетия - Алания

№	ФЕДЕРАЛЬНЫЙ ОКРУГ	СУБЪЕКТ РОССИЙСКОЙ ФЕДЕРАЦИИ
5	Сибирский федеральный округ	Новосибирская область
		Республика Хакасия
		Томская область
6	Уральский федеральный округ	Ханты-Мансийский автономный округ - Югра
		Ямало-Ненецкий автономный округ
7	Центральный федеральный округ	Ивановская область
		Костромская область
		Московская область
		Смоленская область
		Тверская область
8	Южный федеральный округ	Астраханская область
		Республика Крым

РЕГИОНЫ, ПРЕДСТАВИВШИЕ НЕКОРРЕКТНУЮ ИНФОРМАЦИЮ

№	ФЕДЕРАЛЬНЫЙ ОКРУГ	СУБЪЕКТ РОССИЙСКОЙ ФЕДЕРАЦИИ
1	Приволжский федеральный округ	Нижегородская область
2		Оренбургская область
3		Республика Башкортостан
4	Северо-западный федеральный округ	город Санкт-Петербург
5		Калининградская область
6		Ненецкий автономный округ
7		Псковская область
8	Северо-кавказский федеральный округ	Кабардино-Балкарская Республика
9		Карачаево-Черкесская Республика
10		Республика Дагестан
11		Ставропольский край

№	ФЕДЕРАЛЬНЫЙ ОКРУГ	СУБЪЕКТ РОССИЙСКОЙ ФЕДЕРАЦИИ
14	Сибирский федеральный округ	Алтайский край
15		Иркутская область
16		Кемеровская область – Кузбасс
17		Красноярский край
18		Омская область
19		Республика Алтай
20		Республика Тыва
21	Уральский федеральный округ	Свердловская область
22		Тюменская область
23		Челябинская область
24	Центральный федеральный округ	Воронежская область
25		Калужская область
26		Курская область
27		Липецкая область
28		Рязанская область
29		Ярославская область
30		Южный федеральный округ
31	Республика Калмыкия	
32		
33		

РЕГИОНЫ, ЛИДЕРЫ ПО ТРУДОУСТРОЙСТВУ ВЫПУСКНИКОВ ПРОФИЛЬНЫХ СПО В ПИЩЕБЛОКАХ ОБРАЗОВАТЕЛЬНЫХ ОРГАНИЗАЦИЙ

№	ФЕДЕРАЛЬНЫЙ ОКРУГ	РЕГИОН	КОЛИЧЕСТВО ТРУДОУСТРОЕННЫХ НА ПИЩЕБЛОКИ ОБРАЗОВАТЕЛЬНЫХ ОРГАНИЗАЦИЙ (ЧЕЛ.)
1	ПФО	Республика Татарстан	90
		Пермский край	57
		Ульяновская область	40
2	ЦФО	Москва	70
		Тульская область	65
3	ЮФО	Ростовская область	27
4	СЗФО	Архангельская область	17
		Вологодская область	4
5	ДВФО	Камчатский край	14
6	СКФО	Республика Ингушетия	12

ВЫВОД: Необходимо представить информацию в соответствии с протоколом Оперативного штаба от 7 апреля 2022 года.

III ВСЕРОССИЙСКИЙ КОНКУРС «ЛУЧШАЯ ШКОЛЬНАЯ СТОЛОВАЯ»

ПЛАН-КАЛЕНДАРЬ

Региональный этап – до 30.10.2022 г.

Предоставление материалов на федеральный этап – до 10.11.2022 г.

Полуфинал – 21-22.11.2022 г.

Финал – 23.11.2022 г.

Подсчет итогов, награждение победителей – 24.11.2022 г.

САЙТ ФЦМПО

ФЦМПО.РФ